



do -20 stopni C

Duże L3
do 14 m3

Zabudowa: Mroźnicza do -20 stopni C.


Opis:

- Izolacja najwyższej klasy styrofoam o grubości **8 cm** w ścianach, podłodze, grodzi i suficie oraz w panelach drzwi tylnych
- Drzwi boczne **funkcjonalne izolowane** prawe
- Listwy z aluminium ryflowanego na ścianach przy podłodze o wysokości 10-15 cm
- Atest zabudowy Polskiego Zakładu Higieny **PZH** - Przewóz żywności i Artykułów Spożywczych
- Oświetlenie przestrzeni w zabudowie energooszczędną i hermetyczną **lampką LED**
- Dodatki do mroźni: **dodatkowe uszczelki** drzwi tylne i boczne, **zaślepka** drzwi tylnych przeciw przymarzaniu uszczelek

Rodzaj podłogi w zabudowie (do wyboru):

- **aluminium ryflowane spawane** (podłoga spawana do listew bocznych, duża szczelność i wytrzymałość)
- **wylewka chropowata**
- **wylewka gładka**

Wybór rodzaju podłogi nie ma wpływu na cenę.




Agregat: Thermo King V300 MAX + montaż

Opis: Agregat napędzany z silnika, wspornik Oliva Torras, funkcja chłodzenia, montowany na dachu w niszy aby nie wystawał ponad kontur dachu, kolor niszy: biały, (jeżeli auto jest w innym kolorze możliwość polakierowania niszy oraz obudowy agregatu w kolor nadwozia za dopłatą)



Możliwe **opcje dodatkowe** agregatu:

- zasilanie postojowe 230V
- funkcja grzania



Proszę poinformować o chęci zakupu dodatkowej opcji do agregatu, nie ma możliwości zamontowania opcji dodatkowych w późniejszym czasie.



W cenę wliczony transport po zabudowie do dealera zamawiającego lub Klienta.

W cenie nie jest wliczony transport na zabudowę (chyba że umowa dealerska to uwzględnia)



NASZE ZABUDOWY IZOTERMICZNE POSIADAJĄ ŚWIADCTWO JAKOŚCI ZDROWOTNEJ PZH
Numer: F.FB.60412.72.2022



LATA GWARANCJI NA ZABUDOWĘ I AGREGAT



Obejrzyj filmy z naszymi zabudowami na kanale MRG-Zabudowy TV




Spawana podłoga

Gwarantuje szczelność i wytrzymałość



Oświetlenie LED

Energooszczędne i hermetyczne




Trzy rodzaje podłogi

Chropowata / gładka lub z aluminium



Funkcjonalne drzwi boczne

Także lewe i prawe jednocześnie



Agregat pod podłogą

"Niewidzialny agregat" od spodu auta



Agregat na dachu w niszy

Z opcją lakierowania w kolor nadwozia



Zabudowa z laminatu Highline

Idealnie gładki laminat najwyższej jakości, łatwy do utrzymania w czystości



Atest PZH

Nasze zabudowy posiadają atest do przewozu żywności i artykułów spożywczych